

ΕΝΙΑΙΑ ΑΙΤΗΣΗ ΕΝΙΣΧΥΣΗΣ OnLine 2014

ΥΠΟΒΟΛΗ ONLINE ΑΙΤΗΣΕΩΝ 2014
(Οδηγίες προς τον Αιτούντα)

ΕΝΙΑΙΑ ΑΙΤΗΣΗ ΕΝΙΣΧΥΣΗΣ OnLine 2014

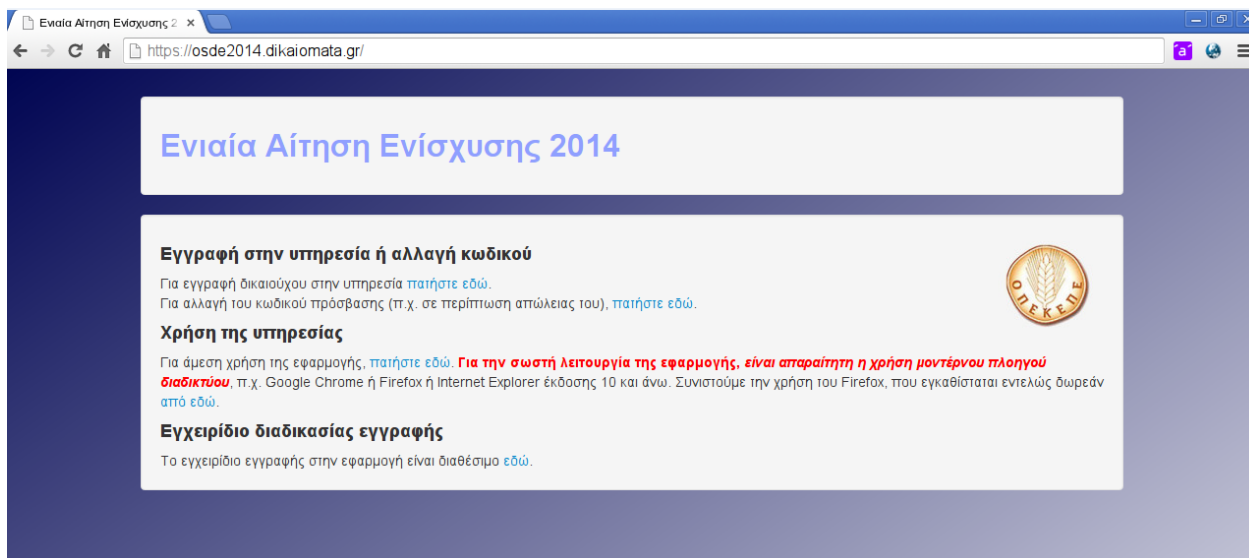
ΠΕΡΙΕΧΟΜΕΝΑ

1. Διαδικασία Εγγραφής.....	3
2. Διαδικασία απώλειας κωδικού	6

ONLINE ΥΠΗΡΕΣΙΕΣ 2014

1. Διαδικασίας Εγγραφής

Ο χρήστης μεταβαίνει στην ηλεκτρονική διεύθυνση <https://osde2014.dikaiomata.gr>



Από την συγκεκριμένη φόρμα έχει δυνατότητα να κάνει εγγραφή για υποβολή online, να αλλάξει τον κωδικό πρόσβασης, να κάνει χρήση της εφαρμογής Ενιαίας Αίτησης Ενίσχυσης 2014 (εφόσον έχει κάνει εγγραφή και έχει γίνει και ταυτοποίηση από ΟΠΕΚΕΠΕ), να κατεβάσει το εγχειρίδιο χρήσης.

Ο χρήστης μεταβαίνει στην ηλεκτρονική διεύθυνση <https://osde2014.dikaiomata.gr/registration> με το πάτημα της 1^{ης} επιλογής «Για εγγραφή δικαιούχου στην Υπηρεσία Πατήστε εδώ», η οποία οδηγεί στην αίτηση εγγραφής για την ενεργοποίηση των online ΕΑΕ.

Η Online Υπηρεσία Ηλεκτρονικής Υποβολής της Ενιαίας Αίτησης Ενίσχυσης 2014 είναι ενεργή ΜΟΝΟ:

Α) Για παραγωγούς που έχουν υποβάλει Ενιαία Αίτηση Ενίσχυσης 2013 και δεν έχουν δηλώσει στην Ενιαία Αίτηση Ενίσχυσης 2013 αγροτεμάχια που ανήκουν σε άλλη πύλη εισαγωγής και επίσης δεν δηλώνουν ζωικό κεφάλαιο. (Παραγωγοί που έχουν Ενιαία Αίτηση Ενίσχυσης 2013 και είτε έχουν ζωικό κεφάλαιο, είτε έχουν συμπληρωματικό αγροτεμάχιο σε άλλη πύλη εισαγωγής, δεν έχουν δυνατότητα υποβολής OnLine Ενιαίας Αίτησης Ενίσχυσης 2014).

Β) Για παραγωγούς που δεν έχουν υποβάλει Ενιαία Αίτηση Ενίσχυσης 2013.

Στην φόρμα που εμφανίζεται καλείται να συμπληρώσει τα στοιχεία που απαιτούνται, ώστε να

ΕΝΙΑΙΑ ΑΙΤΗΣΗ ΕΝΙΣΧΥΣΗΣ OnLine 2014

εγγραφεί στην υπηρεσία Online EAE 2014.

ΠΡΟΣΟΧΗ:

- **Ο αριθμός κινητού τηλεφώνου και η διεύθυνση email είναι απαραίτητα.**
- **Ο κωδικός χρήστη πρέπει να αποτελείται από τουλάχιστον 6 αγγλικούς χαρακτήρες ή και νούμερα. Μπορεί επίσης να χρησιμοποιήσει ένα από τα σύμβολα # ή _.**

Ενιαία Αίτηση Ενίσχυσης 2014 - Πιλοτική Λειτουργία

Εγγραφή νέου χρήστη Απώλεια κωδικού

Στοιχεία δικαιούχου

Αν είστε ήδη εγγεγραμμένος χρήστης, πατήστε [εδώ](#) για να χρησιμοποιήσετε την εφαρμογή. Αλλιώς συμπληρώστε τα παρακάτω:

Όνομα:

Επώνυμο:

Όνομα Πατρός:

ΑΦΜ Δικαιούχου:

Αριθμός δελτίου ταυτότητας:

Κινητό τηλέφωνο:

E-mail διεύθυνση:

Κωδικός χρήστη:

Κωδικός χρήστη (επανάληψη):

Για λόγους ασφαλείας, πληκτρολογήστε επίσης το κείμενο των δύο παρακάτω εικόνων:

Barcode: **Barcode ticular**

reCAPTCHA: Type the text stop spam, read books.

Αν είστε ήδη εγγεγραμμένος χρήστης, πατήστε [εδώ](#) για να χρησιμοποιήσετε την εφαρμογή.

Αφού καταχωρήσει τα πεδία, επιλέγει το πλήκτρο

και

εμφανίζεται το παρακάτω μήνυμα .

Ευχαριστούμε για την εγγραφή σας - σας αποστείλαμε ειδικό e-mail με περαιτέρω οδηγίες.
Αν δεν βλέπετε το e-mail, ελέγξτε τον φάκελο ανεπιθύμητης αλληλογραφίας (spam/junk folder).
Πατήστε [εδώ](#) για επιστροφή.

Αφού κάνει σύνδεση στο ηλεκτρονικό του ταχυδρομείο, θα λάβει ένα email της παρακάτω μορφής:

ΕΝΙΑΙΑ ΑΙΤΗΣΗ ΕΝΙΣΧΥΣΗΣ OnLine 2014

Επιβεβαίωση ορισμού στοιχείων για την Ενιαία Αίτηση Ενίσχυσης 2014

Λάβαμε αίτημα ορισμού στοιχείων για την Ενιαία Αίτηση Ενίσχυσης 2014, με τα παρακάτω στοιχεία:

Όνομα:
Επώνυμο:
Όνομα Πατρός:
ΑΦΜ Δικαιούχου:
Αριθμός δελτίου ταυτότητας:
Κινητό τηλέφωνο:
E-mail:
Κωδικός πρόσβασης: (κρυμμένος για λόγους ασφαλείας)

Αν τα δεδομένα αυτά είναι σωστά, παρακαλούμε [πατήστε εδώ](#) για επιβεβαίωση.

- Τυπωμένο αυτό το κείμενο
- Ταυτότητα
- (Μόνο σε περίπτωση εξουσ. ανιπτρ.) Εξουσιοδότηση
- (Μόνο σε περίπτωση εξουσ. ανιπτρ.) Ταυτότητα ανιππροσώπου

Μπορείτε να παρατηρήσετε, ότι ο κωδικός πρόσβασης δεν εμφανίζεται για λόγους ασφαλείας στο email.

Στην συνέχεια ο OnLine χρήστης επιλέγει [πατήστε εδώ](#) και αυτόματα μεταβαίνει στην παρακάτω φόρμα.

Η εγγραφή έγινε με τα εξής στοιχεία:

Όνομα:
Επώνυμο:
Όνομα Πατρός:
ΑΦΜ Δικαιούχου:
Αριθμός δελτίου ταυτότητας:
Κινητό τηλέφωνο:
E-mail:

Για να ολοκληρωθεί η δημιουργία του λογαριασμού σας, παρακαλούμε τυπώστε αυτό το κείμενο (που σας αποστείλαμε επίσης μέσω e-mail) και προσκομίστε το εσείς ή εξουσιοδοτημένος ανιπρόσωπος σας σε οποιοδήποτε γραφείο του ΟΠΕΚΕΠΕ - όπου θα γίνει η ταυτοπροσωπία, και η ενεργοποίηση του λογαριασμού.

Φρονίστε να έχετε μαζί σας:

- Τυπωμένο αυτό το κείμενο
- Ταυτότητα
- (Μόνο σε περίπτωση εξουσ. ανιπτρ.) Εξουσιοδότηση
- (Μόνο σε περίπτωση εξουσ. ανιπτρ.) Ταυτότητα ανιππροσώπου


Πατήστε [εδώ για επιστροφή](#).

Αφού εγγραφεί με επιτυχία, αυτόματα λαμβάνει και email επιβεβαίωσης με την παρακάτω μορφή:

Δημιουργία λογαριασμού Ενιαίας Αίτησης Ενίσχυσης

Η εγγραφή έγινε με τα εξής στοιχεία:

Όνομα:
Επώνυμο:
Όνομα Πατρός:
ΑΦΜ Δικαιούχου:
Αριθμός δελτίου ταυτότητας
Κινητό τηλέφωνο:
E-mail:



Για να ολοκληρωθεί η δημιουργία του λογαριασμού σας, παρακαλούμε τυπώστε αυτό το κείμενο (που σας αποστείλαμε επίσης μέσω e-mail) και προσκομίστε το εσείς ή εξουσιοδοτημένος αντιπρόσωπός σας σε οποιοδήποτε γραφείο του ΟΠΕΚΕΠΕ - όπου θα γίνει η ταυτοπροσωπία, και η ενεργοποίηση του λογαριασμού.

Φροντίστε να έχετε μαζί σας:

- Τυπωμένο αυτό το κείμενο
- Ταυτότητα
- (Μόνο σε περίπτωση εξουστ. αντιπρ.) Εξουσιοδότηση
- (Μόνο σε περίπτωση εξουστ. αντιπρ.) Ταυτότητα αντιπροσώπου

Για την ενεργοποίηση των κωδικών θα ακολουθεί διαδικασία προσέλευσης των παραγωγών ή εξουσιοδοτημένων αντιπροσώπων τους στα Γραφεία του ΟΠΕΚΕΠΕ για την ταυτοπροσωπία, αφότου έχει δημιουργήσει το λογαριασμό. Σε κάθε γραφείο θα υπάρχουν υπάλληλοι οι οποίοι θα ελέγχουν τις αιτήσεις λήψης κωδικών, όπου θα έχουν ήδη δημιουργήσει οι χρήστες από το προηγούμενο βήμα, αλλά θα είναι ανενεργοί. Μετά την ταυτοποίηση, θα ενεργοποιούν τον αντίστοιχο λογαριασμό.

2. Διαδικασίας απώλειας κωδικού

Σε περίπτωση που ο χρήστης έχει λάβει κωδικό ενεργοποίησης, αλλά τον έχει χάσει, μπορεί να επιλέξει την παρακάτω φόρμα.

Ενιαία Αίτηση Ενίσχυσης 2014 - Πιλοτική Λειτουργία

Εγγραφή νέου χρήστη | **Απώλεια κωδικού**


Ξεχάσατε τον κωδικό σας; Μπορείτε να τον επανορίσετε, αν...

Θυμάστε το e-mail σας;

Έβαλα παραπάνω το e-mail μου και...

...θέλω να επανορίσω τον κωδικό μου

Αν είστε ήδη εγγεγραμμένος χρήστης, πατήστε [εδώ](#) για να χρησιμοποιήσετε την εφαρμογή.



Συμπληρώνει το email που δήλωσε κατά την εγγραφή του και επιλέγει το πλήκτρο

...θέλω να επανορίσω τον κωδικό μου

. Αυτόματα εμφανίζεται το παρακάτω μήνυμα .

ΕΝΙΑΙΑ ΑΙΤΗΣΗ ΕΝΙΣΧΥΣΗΣ OnLine 2014

Σας αποστείλαμε ειδικό e-mail με περαιτέρω οδηγίες για την αλλαγή του κωδικού σας.

Αν δεν βλέπετε το e-mail, ελέγξτε τον φάκελο ανεπιθύμητης αλληλογραφίας (spam/junk folder).

Πατήστε [εδώ για επιστροφή](#).

Αφού κάνει σύνδεση στο ηλεκτρονικό του ταχυδρομείο, θα λάβει ένα email της παρακάτω μορφής:

Αλλαγή κωδικού για την Ενιαία Αίτηση Ενίσχυσης

Για να ορίσετε τον νέο κωδικό του λογαριασμού σας, παρακαλούμε [πατήστε εδώ](#)

Στην συνέχεια ο χρήστης επιλέγει [πατήστε εδώ](#) και αυτόματα μεταβαίνει στην παρακάτω φόρμα.

Παρακαλώ εισάγετε τον νέο σας κωδικό εδώ:

Και εδώ για επιβεβαίωση:

Δηλώνει το νέο κωδικό που επιθυμεί και επιλέγει . Λαμβάνει το παρακάτω μήνυμα.

Η αλλαγή κωδικού ολοκληρώθηκε. Πατήστε [εδώ για επιστροφή](#).